
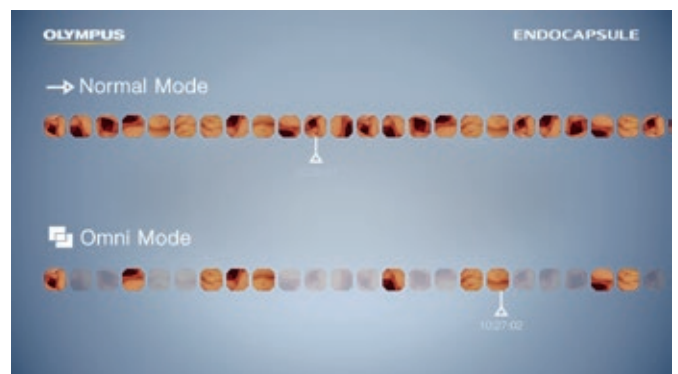
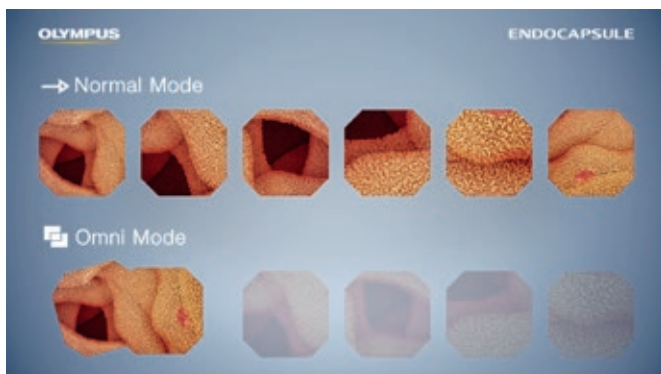



Animierter 2D & 3D-Erklärfilm für OLYMPUS Medical

Der Omni Mode der ENDOCAPSULE 10 von OLYMPUS Medical ermöglicht eine **Verkürzung des Diagnoseprozesses** bei Dünndarmerkrankungen um bis zu 64%.

Die Kamera, die sich innerhalb der Kapsel befindet, nimmt auf ihrem Weg durch den Dünndarm über einen Zeitraum von mindestens 12 Stunden **zwei Bilder pro Sekunde** (ca. 80.000 bis 140.000 qualitativ hochwertige Fotos) in einem Betrachtungswinkel von 160° auf.

Die Omni Mode-Software **filtert doppelte Aufnahmen** heraus, sodass der Arzt im nächsten Schritt lediglich die relevanten Bilder lesen muss.



Ein animierter Erklärfilm visualisiert die Funktionsweise der Kapsel und die **Erleichterung des Arbeitsprozesses** durch den Omni Mode. Dabei wird mit **aufwendigen 2D- und 3D-Animationen** gearbeitet, um das Produkt ganzheitlich zu erfassen.

Die Animationen zeigen **die Reise der Kapsel durch den Dünndarm**. Anhand einiger Bilder wird beispielhaft erklärt, wie der Omni Mode über endoskopische Imaging-Technologie identische **Bilder intelligent aussortiert** und dadurch der zeitliche Aufwand bei gleichbleibender Diagnosequalität reduziert wird.

Der Film wird auf der Produktwebsite von OLYMPUS Medical gezeigt.